

Gebrauchsanweisung für SweatStop® Sprays

Um ihren transpirations- und geruchshemmenden Effekt entfalten zu können, müssen SweatStop® Antitranspirante **unmittelbar vor dem Schlafengehen** auf saubere und **absolut trockene Haut** aufgetragen werden. Damit die Lösung ungehindert einziehen kann und die Salze die Poren verschließen können, muss darauf geachtet werden, dass es nach dem Auftragen nicht mehr zum Schwitzen kommt. Die Anwendung ist alle 2-3 Tage zu wiederholen. Morgens kann der gewohnten Waschroutine nachgegangen werden und nach Wunsch auch ein Deodorant oder eine hautpflegende Creme auftragen werden. Der Effekt entfaltet sich nach 1-3 Anwendungen, in seltenen Fällen werden mehrere Anwendungen benötigt.






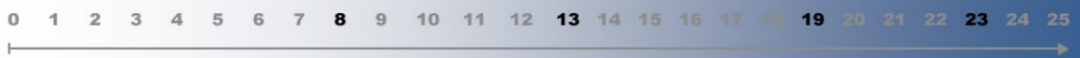
- **Vor dem Schlafengehen** betroffene Hautpartie reinigen und trocknen
- Nur auf **absolut trockene Haut** auftragen
- **Einmal** gezielt auftragen
- Vor dem Bekleiden vollständig trocknen lassen, damit keine Flecken entstehen

Hinweis zur Anwendung im Gesichtsbereich und unbehaarten Kopfbereich: Zu empfehlen ist es zunächst die Lotion SweatStop® Aloe Vera Lotion plus+ anzuwenden. Nur bei Bedarf ein SweatStop® Antitranspirant mit höherer Produktstärke, wie bspw. SweatStop® Aloe Vera Forte auftragen. SweatStop® Sprays sind hier mit einem Wattebausch aufzutragen.

Hinweis zur Anwendung im behaarten Kopfbereich: Zu empfehlen ist es zunächst das Spray SweatStop® Aloe Vera Sensitive anzuwenden. Nur bei Bedarf ein SweatStop® Antitranspirant mit höherer Produktstärke, wie bspw. SweatStop® Aloe Vera Forte auftragen. SweatStop® Sprays sind hier mit einem Wattebausch aufzutragen. Bei getöntem Haar vorsichtig ausprobieren, da das Auftragen eines Antitranspirantens hier u.U. zu Verfärbungen führen kann.

Achtung! Für alle SweatStop® Antitranspirante gilt:

- Nach dem Auftragen vermeiden, was die Schweißbildung während der folgenden Stunden begünstigen könnte
- Kontakt mit Augen, Mund und irritierter oder verletzter Haut vermeiden
- Entsprechenden Hautbereich mindestens 48 Stunden vor und 12 Stunden nach Anwendung nicht rasieren
- Gut eintrocknen lassen um Flecken auf der Kleidung zu vermeiden
- Darf nicht in die Hände von Kindern gelangen

SweatStop® Antiperspirante (Sprays, Lotion und RollOn) – Hemmen die Schweißbildung während 24-72 Stunden	
Produkte	Deodorant
	<div style="display: flex; justify-content: space-around;"> <div style="text-align: center;"> <p>SweatStop® Aloe Vera Sensitive Spray & Aloe Vera Lotion plus+</p>  </div> <div style="text-align: center;"> <p>SweatStop® Aloe Vera Forte RollOn & Aloe Vera Forte Spray</p>  </div> <div style="text-align: center;"> <p>SweatStop® Aloe Vera Forte plus Spray</p>  </div> <div style="text-align: center;"> <p>SweatStop® max Spray</p>  </div> </div>
Anwendungsbereich	<div style="display: flex; justify-content: space-between;"> <div style="width: 15%;"> <p>Körper</p> <p>Achseln</p> <p>Kopf behaart</p> <p>Stirn, Kopf unbehaart</p> <p>Hände, Füße</p> <p>Rücken</p> </div> <div style="width: 85%;">  </div> </div>
Produktstärke ¹	
Transpirationsgrad	<div style="display: flex; justify-content: space-between;"> schwach stark sehr stark extrem </div>
Hinweise	<p>¹Verhältnis Aluminiumsalzen zu Zusatzstoffen</p> <p>²Für Rücken und schwer zugängliche Bereiche sind Upside Down Sprays verfügbar</p> <p>³Produktstärke varierbar durch Menge und Dauer des Einmassierens</p> <p>⁴Beeinflusst nur den Geruch</p>